

ÉCHAFAUDAGE Roulant Acier 4x2



Poids MAX 350 kg



Garantie 10 ans



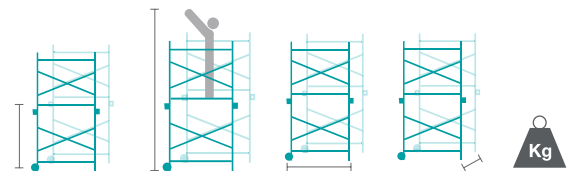
BASE
210 x 90 cm
PLATEAU
200 x 72 cm



- * Échafaudage roulant en acier, de la gamme PHENIX Tous Travaux, fabriqué dans notre usine de St Etienne
- * Montants des échelles diamètre 45 mm épaisseur 2 mm
- * Surface de travail confortable de 2 m x 0,80 m
- * Rattrapage de niveau millimétrique jusqu'à 50 cm grâce aux pieds vérins
- * Réglage des plateaux tous les 50 cm en hauteur
- * Transformation en fixe ou en roulant grâce aux roues amovibles
- * Grandes roues diamètre 200mm pivotantes avec frein
- * Système d'accroche à clavettes
- * Équipé de 2 échelles de 1m pour pouvoir adapter la hauteur de la structure aux travaux d'intérieur

L'échafaudage se compose de :

- 3 échelles de 2 m
- 2 échelles de 1 m
- 2 garde-corps de 2 m
- 2 barres de lisse de 2 m
- 4 pieds de 65 cm réglables sur 50 cm
- 4 roues pivotantes diamètre 200 mm avec freins
- 2 demi plateaux 0,36 x 2 m acier galvanisé
- Échafaudage en acier peint (galvanisation en option)



Ref	m	m	m	m	Kg
ECR4-2	3	5	2,10	0,90	144



- Echafaudage en acier peint (galvanisé en option)
- Classe 4 (300 kg/m²)
- Ø des montants 45 mm, Epaisseur 2 mm
- Entraxe des montants 0,80 m, largeur de plancher 0,75 m

L'Échafaudage PHENIX est un échafaudage de type tous travaux, idéal pour les petites surfaces fixes ou roulantes.

Son système d'accroche à clavette permet une stabilité optimale.

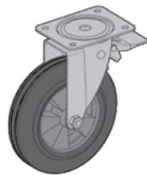
Très facile d'utilisation, il vous permettra de travailler en toute sécurité, tout en ayant la possibilité de le moduler très facilement grâce à ses options (rattrapage de niveau, transformation en fixe ou roulant).

Cet échafaudage est modulable et évolutif jusqu'à 16 m de hauteur (en fixe).

Départ : éléments standards



- Pied à vérin 65 cm
- Réglable sur 50 cm Ø 38mm
 - 3,2 kg
 - Réf. J04507



- Roue pivotante
- Diamètre 200 mm
 - 3 kg
 - Réf. R200



- Poteau de 1 m
- Tube Ø 45 mm avec manchon
 - 2,9 kg
 - Réf. P1/45

Amarrage étau

- Barre+2colliers+étau
- 12 kg
- Réf. AE



Amarrages / Stabilisateurs Phenix



- Béquille stabilisatrice
- Longueur 3 m
 - 14 kg
 - Réf. BEQ3/45

Amarrage piton

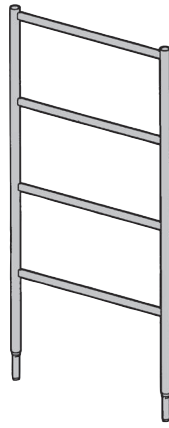
- Hauteur 1,50 m
 - 5,7 kg
 - Réf. AP1
- Composé de :
- 1 barre
 - 1 collier
 - 1 piton
 - 1 cheville




- Béquille stabilisatrice
- Longueur 5 m
 - 21,9 kg
 - Réf. BEQ5/45

Elévation : éléments standards Phenix

Echafaudage Phenix

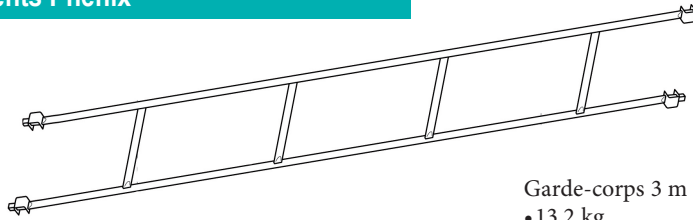


Echelle 2 m
4 barreaux
• 15,4 kg
• Réf. E2/45



Echelle 1m
2 barreaux
• 7,5 kg
• Réf. E1/45

Protections et contreventements Phenix



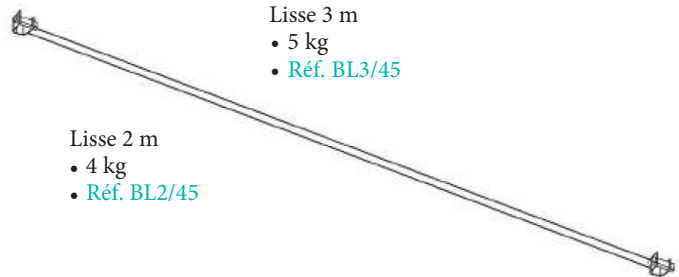
Garde-corps 2 m
• 9 kg
• Réf. G2/45

Garde-corps 3 m
• 13,2 kg
• Réf. G3/45



Diagonale 2 m
• 4,9 kg
• Réf. D2_45

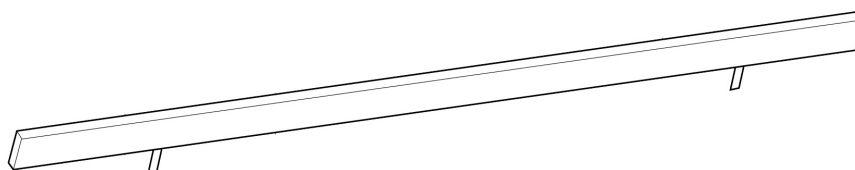
Diagonale 3 m
• 5,9 kg
• Réf. D3_45



Lisse 3 m
• 5 kg
• Réf. BL3/45

Lisse 2 m
• 4 kg
• Réf. BL2/45

Plinthes Phenix acier galvanisé



Plinthe 0.80 m
• 1 kg
• Réf. D45052

Plinthe 2 m
• 2,9 kg
• Réf. D49026

Plinthe 3 m
• 4,4 kg
• Réf. D49028

Echafaudage Phenix



Console de départ
 • 8 kg
 • Réf. Q1962

Accessoires



Corde 30 m avec crochet
 • 11 kg
 • Réf. C30

Corde 50 m avec crochet
 • 14 kg
 • Réf. C50

Potence + poulie clic
 • 11 kg
 • Réf. PPC




Poulie clic seule
 • 3,8 kg
 • Réf. PCLIC

Potence seule
 • 7,2 kg
 • Réf. U1925



Filet
 • 20 x 3 m
 • 50g/m²
 • Réf. FI



MOST36-300-AC
 0,36 x 3 m
 Classe 4
 300 daN/m²

• Perforations antidérapantes.

• Encoches pour emboîtement des plinthes.

• Crochets universels.

• Ferrures aux extrémités.

• Tirettes anti-soulèvement.

Planchers largeur 0,36 m par travée.

• 2 poignées de manutention sous le plancher.



Planchers

Charge admissible 300 kg/m²


• 0,36 m x 3,00 m
 • 20 kg
 • Réf. D45055

• 0,36 m x 2,00 m
 • 12 kg
 • Réf. DP000365

Classes échafaudages :

- Classe 1 : 75 daN/m²
- Classe 2 : 150 daN/m²
- Classe 3 : 200 daN/m²
- Classe 4 : 300 daN/m²
- Classe 5 : 450 daN/m²
- Classe 6 : 600 daN/m²

NOTA: 1 daN/m² = environ 1 kg/m²



Plancher alu/bois avec trappe
 Classe 3 - 200 kg/m²
 • 0,75 m x 3,00 m
 • 1 plancher largeur 0,75 m par niveau
 • 23 kg
 • Réf. D45057



Fabrication Française

Echelle d'accès
 • acier galvanisé
 • 8 kg
 • Réf. ES45020

