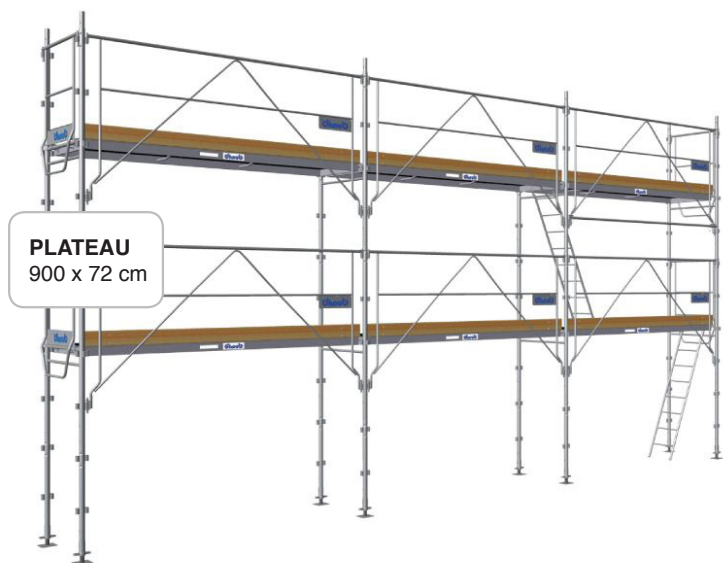
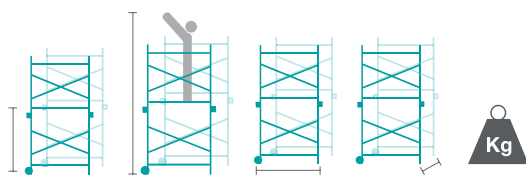
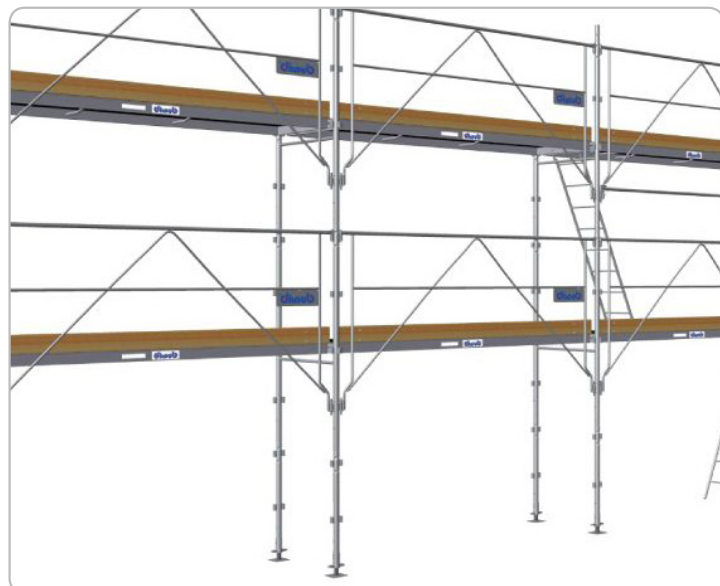


ÉCHAFAUDAGES

Façade 60m²



PLATEAU
900 x 72 cm



Ref	m	m	m	m	Kg
F300060	4	6	9	0,72	506



EN12811- EN12810
European norme



Fabrication
Française



Poids MAX 300 kg

L'échafaudage Façade en acier galvanisé à cadres, vous permet d'effectuer vos travaux de peinture, ravalement, bardage, ITE...

Protection latérale et d'extrémité par lisses et sous-lisses.

Entraxe des cadres 0,83 m.

Structure acier haute résistance grâce à des tubes de diamètre de 50 mm et 2 mm d'épaisseur.

Aisance de circulation et confort de travail.


Planchers alu/bois qui résistent au temps et aux chocs.

Verrouillage ultra performant des lisses et sous-lisses.

Compatibilité permettant une multitude de configurations.

Existe en différentes versions :

- Lisses et Plancher Acier.
- Lisses et Plancher Alu/Bois.
- Gardes-corps EXM et Plancher Acier
- Gardes-corps EXM et Plancher Alu/Bois.



Plancher Alu/Bois