

# ÉCHAFAUDAGE

## Pack Structure 6x2 m



**BASE**  
220 x 100 cm



Poids MAX 350 kg



Garantie 10 ans

Échafaudage en acier, de la gamme PHENIX Tous Travaux, fabriqué dans notre usine à Saint-Étienne.

Montants des échelles diamètre 45 mm épaisseur 2 mm.

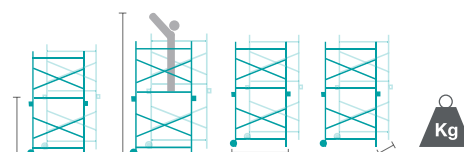
Surface de travail confortable de 2 x 0,73 m.

Système d'accroche à clavettes.

Réglage des planchers tous les 50 cm.

### L'échafaudage se compose de :

- 6 échelles de 2 m (possibilité d'avoir 2 échelles de 1 m)
  - 3 gardes corps de 2 m
  - 3 barres de lisse de 2 m -
- Échafaudage en acier peint  
(galvanisation en option)



Ref	m	m	m	m	Kg
E6-3	5	7	2,20	1,00	131,40



- Echafaudage en acier peint (galvanisé en option)
- Classe 4 (300 kg/m<sup>2</sup>) avec travée de 3 m
- Ø des montants 45 mm, Epaisseur 2 mm
- Entraxe des montants 0,80 m, largeur de plancher 0,75 m

L'Echafaudage PHENIX est un échafaudage de type tous travaux, idéal pour les petites surfaces fixes ou roulantes.

Son système d'accroche à clavette permet une stabilité optimale.


Très facile d'utilisation, il vous permettra de travailler en toute sécurité, tout en ayant la possibilité de le moduler très facilement grâce à ses options (rattrapage de niveau, transformation en fixe ou roulant).

Cet échafaudage est modulable et évolutif jusqu'à 16 m de hauteur (en fixe).

## Départ : éléments standards



- Pied à vérin 65 cm
- Réglable sur 50 cm Ø 38mm
  - 3,2 kg
  - Réf. ESP001




- Roue pivotante
- Diamètre 200 mm
  - 3 kg
  - Réf. ESP002



- Poteau de 1 m
- Tube Ø 45 mm avec manchon
  - 2,9 kg
  - Réf. ESP003

## Amarrage étau

- Barre+2colliers+étai
- 12 kg
- Réf. ESP030



Amarrage étau

## Amarrages / Stabilisateurs Phenix

### Amarrage piton

- Hauteur 1,50 m
  - 5,7 kg
  - Réf. ESP031
- Composé de :
- 1 barre
  - 1 collier
  - 1 piton
  - 1 cheville



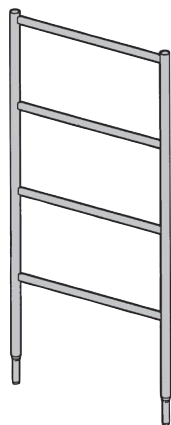
### Béquille stabilisatrice

- Longueur 3 m
- 14 kg
- Réf. ESP012

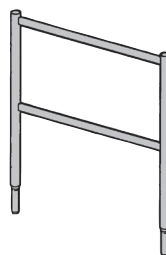


### Béquille stabilisatrice

- Longueur 5 m
- 21,9 kg
- Réf. ESP013

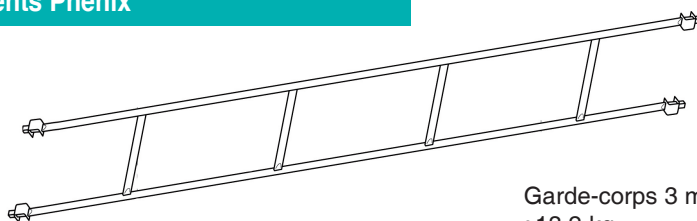


Echelle 2 m  
4 barreaux  
• 15,4 kg  
• Réf. ESP004



Echelle 1m  
2 barreaux  
• 7,5 kg  
• Réf. ESP005

## Protections et contreventements Phenix



Garde-corps 2 m  
• 9 kg  
• Réf. ESP008

Garde-corps 3 m  
• 13,2 kg  
• Réf. ESP009



Diagonale 2 m  
• 4,9 kg  
• Réf. ESP015

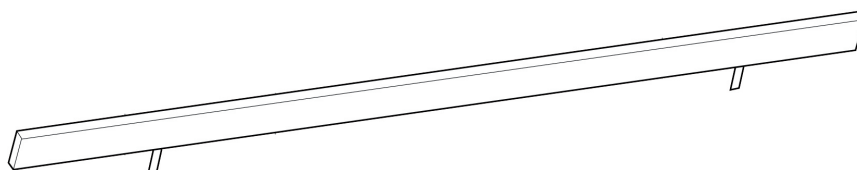
Diagonale 3 m  
• 5,9 kg  
• Réf. ESP014



Lisse 3 m  
• 5,9 kg  
• Réf. ESP010

Lisse 2 m  
• 4 kg  
• Réf. ESP011

## Plinthes Phenix acier galvanisé



Plinthe 0.80 m  
• 1 kg  
• Réf. ESP023

Plinthe 2 m  
• 2,9 kg  
• Réf. ESP024

Plinthe 3 m  
• 4,4 kg  
• Réf. ESP026

# Echafaudage Phenix



- Console de déport
- 8 kg
  - Réf. ESP033

## Accessoires



- Corde 30 m avec crochet
- 11 kg
  - Réf. C30

- Corde 50 m avec crochet
- 14 kg
  - Réf. C50

Potence + poulie clic

- 11 kg
- Réf. PPC




Poulie clic seule

- 3,8 kg
- Réf. PCLIC


Potence seule

- 7,2 kg
- Réf. U1925



Filet

- 20 x 3 m
- 50g/m<sup>2</sup>
- Réf. FI



**MOST36-300-AC 0,36 x 3 m**  
Classe 4 300 daN/

- Perforations antidérapantes.

- Encoches pour emboîtement des plinthes.

**Planchers largeur 0,36 m par**

- Crochets universels.

- Ferrures aux extrémités.

- Tirettes anti soulèvement.



- 2 poignées de manutention sous le plancher.

## Planchers

Charge admissible 300 kg/

m<sup>2</sup>


- 0,36 m x 3,00 m
- 20 kg
- Réf. ESP017

- 0,36 m x 2,00 m
- 12 kg
- Réf. ESP016

### Classes échafaudages :

- Classe 1 : 75 daN/m<sup>2</sup>
- Classe 2 : 150 daN/m<sup>2</sup>
- Classe 3 : 200 daN/m<sup>2</sup>
- Classe 4 : 300 daN/m<sup>2</sup>
- Classe 5 : 450 daN/m<sup>2</sup>
- Classe 6 : 600 daN/m<sup>2</sup>

**NOTA: 1 daN/m<sup>2</sup> = environ 1 kg/m.<sup>2</sup>**



Plancher alu/bois avec trappe  
Classe 3 - 200 kg/m<sup>2</sup>

- 0,75 m x 3,00 m
- 1 plancher largeur 0,75 m par niveau
- 23 kg
- Réf. ESP019



Fabrication Française

Echelle d'accès

- acier galvanisé
- 8 kg
- Réf. ESP020

