



ECHAFAUDAGES
STEPHANOIS

FICHE PRODUIT

ÉCHAFAUDAGE Jardin



Ref	m	m	m	m	Kg
ETH2X3P	1,50	2,50	2,20	1,00	139
ETH2X5P	3,50	4,50	2,20	1,00	179



Fabrication
Française



Poids MAX 300 kg



Garantie 10 ans

Échafaudage roulant en acier, de la gamme PHENIX Tous Travaux, fabriqué dans notre usine à Saint-Étienne.

Échafaudage spécialement conçu pour une utilisation en terrain difficile avec ses 4 roues réglables.

Montants des échelles diamètre 45 mm 2 mm.

Surface de travail de 2 m x 0,73 m.

Existe en 2 hauteurs de travail : 2,50 m et 4,50 m.

-Rattrapage de niveau millimétrique jusqu'à 40 cm grâce aux pieds vérins.

-Réglage des plateaux tous les 50 cm en hauteur.

-Transformation en fixe ou en roulant grâce aux roues amovibles.

-Grandes roues diamètre 200mm pivotantes avec frein.

-Système d'accroche à clavettes.



Échafaudage
jardin **ETH2X3P**



- Echafaudage en acier peint (galvanisé en option)
- Classe 4 (300 kg/m²) avec travée de 3 m
- Ø des montants 45 mm, Epaisseur 2 mm
- Entraxe des montants 0,80 m, largeur de plancher 0,75 m

L'Echafaudage PHENIX est un échafaudage de type tous travaux, idéal pour les petites surfaces fixes ou roulantes.

Son système d'accroche à clavette permet une stabilité optimale.


Très facile d'utilisation, il vous permettra de travailler en toute sécurité, tout en ayant la possibilité de le moduler très facilement grâce à ses options (rattrapage de niveau, transformation en fixe ou roulant).

Cet échafaudage est modulable et évolutif jusqu'à 16 m de hauteur (en fixe).

Départ : éléments standards



- Pied à vérin 65 cm
- Réglable sur 50 cm Ø 38mm
 - 3,2 kg
 - Réf. ESP001




- Roue pivotante
- Diamètre 200 mm
 - 3 kg
 - Réf. ESP002



- Poteau de 1 m
- Tube Ø 45 mm avec manchon
 - 2,9 kg
 - Réf. ESP003

Amarrage étau

- Barre+2colliers+étai
- 12 kg
- Réf. ESP030



Amarrage étau

Amarrages / Stabilisateurs Phenix

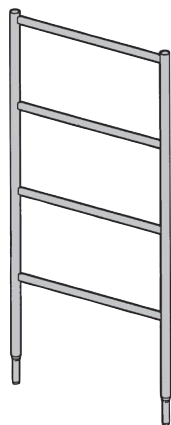
- Amarrage piton
- Hauteur 1,50 m
 - 5,7 kg
 - Réf. ESP031
- Composé de :
- 1 barre
 - 1 collier
 - 1 piton
 - 1 cheville



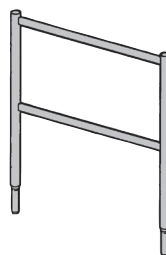
- Béquille stabilisatrice
- Longueur 3 m
 - 14 kg
 - Réf. ESP012



- Béquille stabilisatrice
- Longueur 5 m
 - 21,9 kg
 - Réf. ESP013

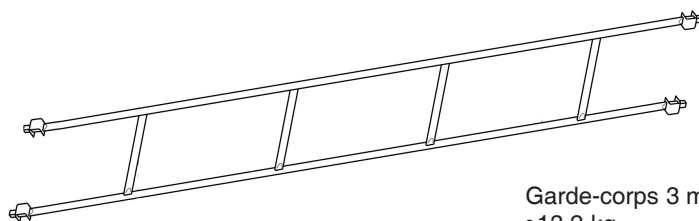


Echelle 2 m
4 barreaux
• 15,4 kg
• Réf. ESP004



Echelle 1m
2 barreaux
• 7,5 kg
• Réf. ESP005

Protections et contreventements Phenix



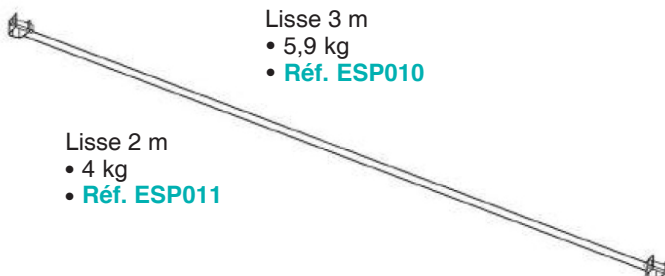
Garde-corps 2 m
• 9 kg
• Réf. ESP008

Garde-corps 3 m
• 13,2 kg
• Réf. ESP009



Diagonale 2 m
• 4,9 kg
• Réf. ESP015

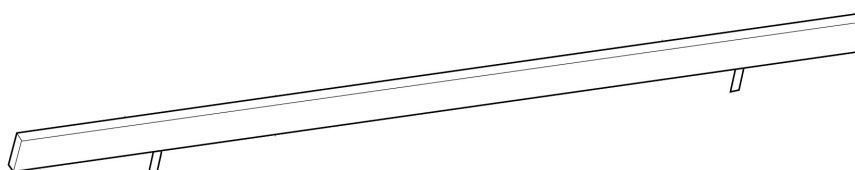
Diagonale 3 m
• 5,9 kg
• Réf. ESP014



Lisse 3 m
• 5,9 kg
• Réf. ESP010

Lisse 2 m
• 4 kg
• Réf. ESP011

Plinthes Phenix acier galvanisé



Plinthe 0.80 m
• 1 kg
• Réf. ESP023

Plinthe 2 m
• 2,9 kg
• Réf. ESP024

Plinthe 3 m
• 4,4 kg
• Réf. ESP026

Echafaudage Phenix

Accessoires



Corde 30 m avec crochet

- 11 kg
- Réf. C30

Corde 50 m avec crochet • 14 kg

- Réf. C50



Filet

- 20 x 3 m
- 50g/m²
- Réf. FI

Potence + poulie clic

- 11 kg
- Réf. PPC



Poulie clic seule

- 3,8 kg
- Réf. PCLIC

Potence seule

- 7,2 kg
- Réf. U1925

Planchers

Charge admissible 300 kg/m²




- 0,36 m x 3,00 m
- 20 kg
- Réf. ESP017

- 0,36 m x 2,00 m
- 12 kg
- Réf. ESP016

Classes échafaudages :

- Classe 1 : 75 daN/m²
- Classe 2 : 150 daN/m²
- Classe 3 : 200 daN/m²
- Classe 4 : 300 daN/m²
- Classe 5 : 450 daN/m²
- Classe 6 : 600 daN/m²

NOTA: 1 daN/m² = environ 1 kg/m.²



Plancher alu/bois avec trappe

Classe 3 - 200 kg/m²

- 0,75 m x 3,00 m
- 1 plancher largeur 0,75 m par niveau
- 23 kg
- Réf. ESP019

Echelle d'accès

- acier galvanisé
- 8 kg
- Réf. ESP020

