



# ÉCHAFAUDAGE

## Roulant Acier 8x3




Fabrication  
Française



Poids MAX 350 kg



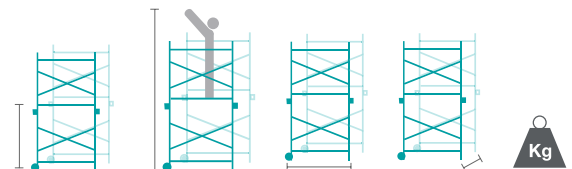
Garantie 10 ans



- \* Échafaudage roulant en acier, de la gamme PHENIX Tous Travaux, fabriqué dans notre usine de St Etienne
- \* Montants des échelles diamètre 45 mm épaisseur 2 mm
- \* Surface de travail confortable de 3 m x 0,80 m
- \* Rattrapage de niveau millimétrique jusqu'à 50 cm grâce aux pieds vérins
- \* Réglage des plateaux tous les 50 cm en hauteur
- \* Transformation en fixe ou en roulant grâce aux roues amovibles
- \* Grandes roues diamètre 200mm pivotantes avec frein
- \* Système d'accroche à clavettes

### L'échafaudage se compose de :

- 8 échelles de 2 m (possibilité d'avoir 2 échelles de 1 m)
- 4 gardes corps de 3 m
- 4 barres de lisse de 3 m
- 4 pieds de 65 cm réglables sur 50 cm
- 4 roues pivotantes diamètre 200 mm avec freins
- 2 demi plateaux 0,36 x 3 m acier galvanisé
- 2 systèmes de stabilisation au choix (amarrage piton, amarrage étai ou stabilisateur)
- Échafaudage en acier peint (galvanisation en option)



Ref	m	m	m	m	Kg
ECR8-3	7	9	3,10	0,90	227



- Echafaudage en acier peint (galvanisé en option)
- Classe 4 (300 kg/m<sup>2</sup>) avec travée de 3 m
- Ø des montants 45 mm, Epaisseur 2 mm
- Entraxe des montants 0,80 m, largeur de plancher 0,75 m

L'Échafaudage PHENIX est un échafaudage de type tous travaux, idéal pour les petites surfaces fixes ou roulantes.

Son système d'accroche à clavette permet une stabilité optimale.


Très facile d'utilisation, il vous permettra de travailler en toute sécurité, tout en ayant la possibilité de le moduler très facilement grâce à ses options (rattrapage de niveau, transformation en fixe ou roulant).

Cet échafaudage est modulable et évolutif jusqu'à 16 m de hauteur (en fixe).

## Départ : éléments standards



- Pied à vérin 65 cm
- Réglable sur 50 cm Ø 38mm
  - 3,2 kg
  - Réf. J04507




- Roue pivotante
- Diamètre 200 mm
  - 3 kg
  - Réf. R200



- Poteau de 1 m
- Tube Ø 45 mm avec manchon
  - 2,9 kg
  - Réf. P1/45

## Amarrage étau

- Barre+2colliers+étau
- 12 kg
- Réf. AE



## Amarrages / Stabilisateurs Phenix



- Béquille stabilisatrice
- Longueur 3 m
  - 14 kg
  - Réf. BEQ3/45

## Amarrage piton

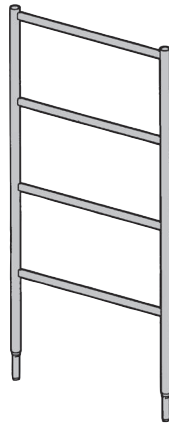
- Hauteur 1,50 m
  - 5,7 kg
  - Réf. AP1
- Composé de :
- 1 barre
  - 1 collier
  - 1 piton
  - 1 cheville




- Béquille stabilisatrice
- Longueur 5 m
  - 21,9 kg
  - Réf. BEQ5/45

## Elévation : éléments standards Phenix

## Echafaudage Phenix

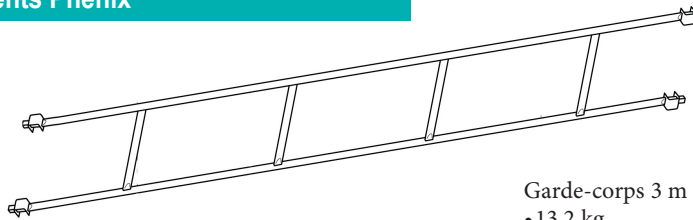


Echelle 2 m  
4 barreaux  
• 15,4 kg  
• Réf. E2/45



Echelle 1m  
2 barreaux  
• 7,5 kg  
• Réf. E1/45

## Protections et contreventements Phenix

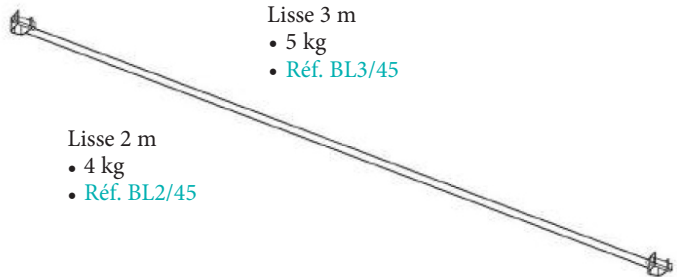


Garde-corps 2 m  
• 9 kg  
• Réf. G2/45

Garde-corps 3 m  
• 13,2 kg  
• Réf. G3/45



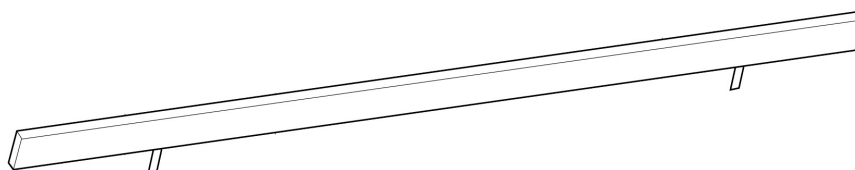
Diagonale 2 m  
• 8 kg  
• Réf. Q1946



Lisse 3 m  
• 5 kg  
• Réf. BL3/45

Lisse 2 m  
• 4 kg  
• Réf. BL2/45

## Plinthes Phenix acier galvanisé



Plinthe 0.80 m  
• 1 kg  
• Réf. Q4858

Plinthe 2 m  
• 2,9 kg  
• Réf. N4851

Plinthe 3 m  
• 4,4 kg  
• Réf. N4849

# Echafaudage Phenix



Console de déport  
 • 8 kg  
 • Réf. Q1962

## Accessoires



Corde 30 m avec crochet  
 • 11 kg  
 • Réf. C30

Corde 50 m avec crochet  
 • 14 kg  
 • Réf. C50

Potence + poulie clic  
 • 11 kg  
 • Réf. PPC




Poulie clic seule  
 • 3,8 kg  
 • Réf. PCLIC

Potence seule  
 • 7,2 kg  
 • Réf. U1925



Filet  
 • 20 x 3 m  
 • 50g/m<sup>2</sup>  
 • Réf. FI



**MOST36-300-AC**  
 0,36 x 3 m  
 Classe 4  
 300 daN/m<sup>2</sup>

• Perforations antidérapantes.

• Encoches pour emboîtement des plinthes.

• Crochets universels.

• Ferrures aux extrémités.

• Tirettes anti-soulèvement.

Planchers largeur 0,36 m par travée.

• 2 poignées de manutention sous le plancher.



## Planchers

Charge admissible 300 kg/m<sup>2</sup>


• 0,36 m x 3,00 m  
 • 20 kg  
 • Réf. MOST36-300-AC

• 0,36 m x 2,00 m  
 • 12 kg  
 • Réf. DP000365

### Classes échafaudages :

- Classe 1 : 75 daN/m<sup>2</sup>
- Classe 2 : 150 daN/m<sup>2</sup>
- Classe 3 : 200 daN/m<sup>2</sup>
- Classe 4 : 300 daN/m<sup>2</sup>
- Classe 5 : 450 daN/m<sup>2</sup>
- Classe 6 : 600 daN/m<sup>2</sup>

NOTA: 1 daN/m<sup>2</sup> = environ 1 kg/m<sup>2</sup>



Plancher alu/bois avec trappe  
 Classe 3 - 200 kg/m<sup>2</sup>  
 • 0,75 m x 3,00 m  
 • 1 plancher largeur 0,75 m par niveau  
 • 23 kg  
 • Réf. Q8620



Fabrication Française

Echelle d'accès  
 • acier galvanisé  
 • 8 kg  
 • Réf. 562392

