

ÉCHAFAUDAGES

Roulant en fibre
2,50 x 1,45 m



Poids MAX 225 kg



Garantie 3 ans



BASE
250 x 145 cm
PLATEAU
250 x 145 cm

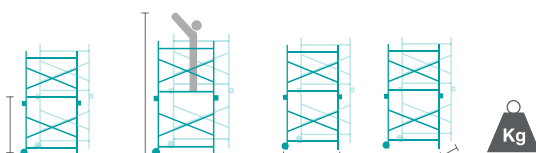


L'échafaudage en fibre de verre est idéal pour vos travaux en zones à risques tels que des centrales électriques, usines agroalimentaires ou sites utilisant des substances chimiques dangereuses.

Non conducteur: utilisation sécurisée sur des sites à hauts risques électriques.

Non corrosif : la fibre de verre ne réagit pas avec les produits chimiques corrosifs, contrairement à l'acier ou l'aluminium.

Anti-étincelles : utilisation sécurisée même en présence de gaz ou matériaux inflammables et explosifs.

Non oxydant : la fibre de verre ne s'oxyde pas, permet l'utilisation du produit en milieu stérile.



Ref	m	m	m	m	Kg
3465800	1,20 à 12,20	3,20 à 14,20	2,50	1,45	132,4